



Hydra

AQUATIC DEPURATOR
NANO PLUS

艾洁 纳米净水器

分解蛋白质和营养素
排解有毒的氨(NH₃)&亚硝酸盐(NO₂⁻)
创造和维持安全稳定的洁净水
淡水海水均适用
除油膜功能

使用说明书



一、概括

艾洁纳米净水器是结合艾洁净水科技和除油膜功能研发而成的多功能创新产品。艾洁净水科技可以排解水中的蛋白质、养分、氨和亚硝酸盐等的毒素，达到净化和稳定水质的作用。除油膜功能可以清除浮动杂物和油膜，使水面清晰，增加氧气交换和光线穿透力。除油膜的浮动件也可以取出，换上配件用作普通的内部过滤器或乌龟缸的过滤器，是一款多功能净水器。

二、艾洁原理

1. Hydro-Pure科技是一种排毒与洁净水源的技术，广泛应用于水族业。它有两个电极片夹住媒介盒中的特殊催化剂媒介物 (Cata-pure)。导电时，能释放出强大的活性羟基自由基 (·OH)，来产生排毒与洁净水源的效用。
2. Hydro-Pure科技能创造和维持安全与稳定的“洁净水”，类似于含有丰富微量营养素和矿物质的流水。
3. Hydro-Pure科技适合于各种海水和淡水缸，也适合各种饲养密度的各鱼类，水草和珊瑚礁。尤其在海水鱼缸的应用上可以预防“新鱼缸综合症”。也适合所有其他需要稳定与安全水平的氨，亚硝酸盐和硝酸盐的洁净水质要求。

三、功能介绍

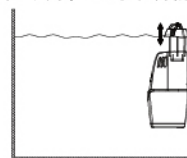
1. 艾洁纳米既能达到除油膜器的功能，又能净化和稳定水质的功能。
2. 可伸缩式浮动件的设计可以在水位变动30mm的范围内，连续不断地除掉水面浮油，保持水面的清洁与干净。
3. 有需要时伸缩式浮动件可以装上滤筛配件，能防止小鱼或虾流进，即使养小鱼或虾也可以使用本产品。
4. 取消浮动件，装上圆盖及加长出水嘴，倒放在缸里面，就可以做成没有除油膜功能的内置过滤或乌龟缸的过滤器。

四、规格参数

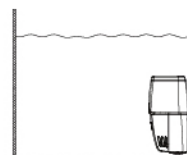
艾洁纳米净水器					
型号	流量	适合处理水的容积	功率	电解媒介盒	产品规格 (L*W*H mm)
HYDRA NANO PLUS	300 L/H	<50 L	5W	1个	50*77*178

五、安装指南

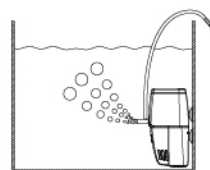
1. 安装前请将您的鱼缸里的水加至适当的最高水位，以便有利于您找到最合适的艾洁纳米的安装位置。
2. 把艾洁纳米用作除油膜功能的时候，需配套使用浮动件，将艾洁纳米安装在水里接近水面的位置，让浮动件接近完全伸展的水位。这样可以为水分不断蒸发而导致水位下降，让浮动件随着水位下降。



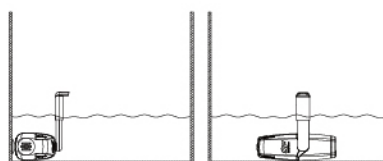
3. 把艾洁纳米用作内置过滤器的时候，取出浮动件，装上圆盖子配件，放入水中，倒转放置效果更佳。



4. 把艾洁纳米用作除油膜功能或内置过滤器的时候，可以套上气管，艾洁纳米能够带动空气进入到您的缸内，增加您的鱼缸的含氧量。



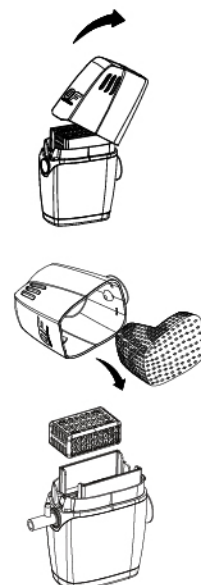
5. 把艾洁纳米用在乌龟缸的时候，装上盖子及加长出水嘴，打横放入水中，瀑布式的设计能够还原宠物生态环境。



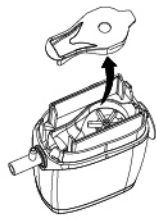
6. 当艾洁纳米位置确定好以后，将吸盘粘在您的鱼缸内部玻璃上。为了吸得更牢固，请确保您的玻璃表面是干净的。
7. 插上电源线，请注意水滴回路，以防止鱼缸里的水沿着电源线倒流至电源插头。
8. 接上艾洁纳米的电源。

六、维护指南

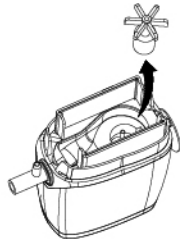
1. 请向后扳开扣位，然后往上拉开上盖。
2. 请用手指取出上盖里的过滤棉，用清水清洗，即可以把采集的脏污清洗干净。
3. 请用手指取出机身里的电解质盒，用清水清洗，即可以把采集的脏污清洗干净。



4. 请用手指取出机身里的水盖盖，即可看到转子。



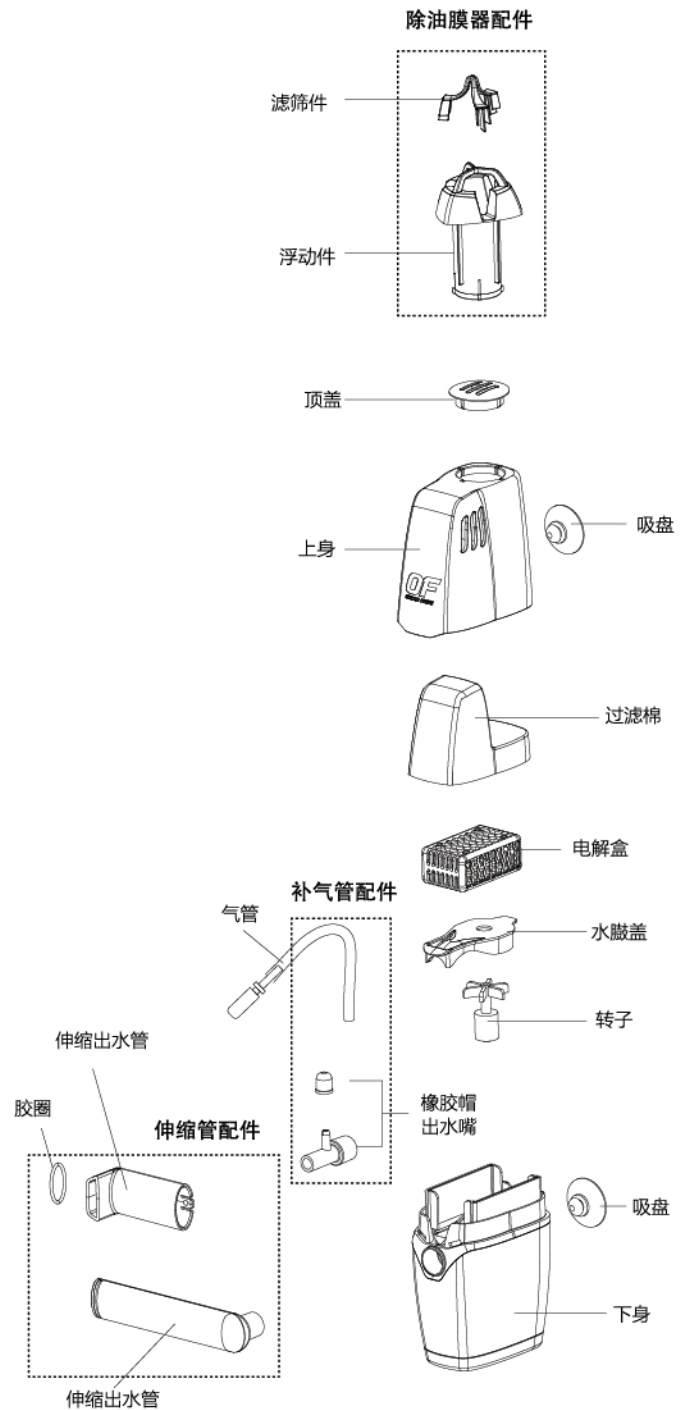
5. 请用手指取出机身里的转子，用清水清洗，即可以把转子里面的脏污清洗干净。



七、安全指南

1. 本产品只限于室内使用，请不要将此产品用于其他非指定用途。
2. 使用前请仔细地检查产品和电源线，如有电源线、插头或产品受损等现象，请不要运行此产品。
3. 儿童请在成人的严密监视下使用和维护该产品。
4. 开始任何维护前，请拔掉电源线。
5. 为了保证本产品的最佳性能，定期保养是不可少的。

八、分解图



新加坡仟湖荣誉出品

产品标准号: Q/QHSZ 3-2017
 制造商: 广州仟湖水族宠物器材制造有限公司
 地址: 广州市花都区汽车城东风大道12号
 电话: 020-66856922
 仟湖全国统一服务热线: 4008-460-660

<http://www.qianhu.com>

中国: <http://www.qianhuchina.com>

f YouTube
 Qian Hu Accessories

